



Salariés

À combien s'élèvent les pensions complémentaires constituées par les salariés ?

Au 1er janvier 2018, 3.360.531 personnes étaient affiliées à un plan de pension complémentaire pour salariés : 59 % d'hommes et 41 % de femmes. Ce chiffre représente environ 90 % de toutes les personnes avec une pension complémentaire connue dans db2p.

3.360.531 affiliés uniques
avec des réserves acquises en tant que salarié

1.993.933
(59%) 

1.366.598
(41%) 

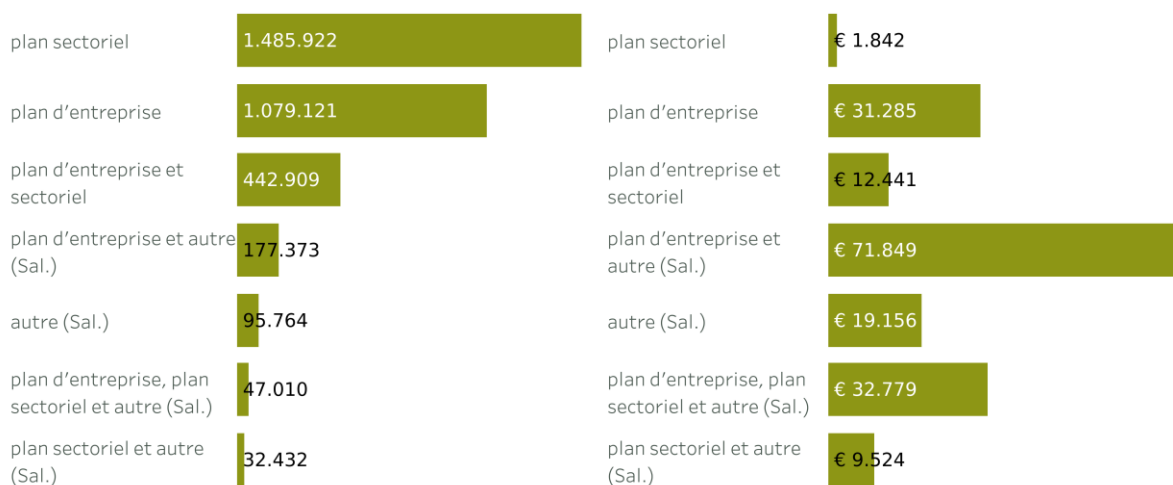
44 % des affiliés salariés se constituent une pension complémentaire sectorielle

À peu près 44 % de tous les affiliés salariés se sont uniquement constitué des réserves acquises dans un ou plusieurs plans sectoriels. 32 % des affiliés salariés se sont uniquement constitué des réserves acquises dans un ou plusieurs plans d'entreprise. 13 % de tous les affiliés salariés combinent un plan d'entreprise et un plan sectoriel.

Les affiliés avec uniquement des droits de pension dans un plan d'entreprise ont la réserve moyenne acquise la plus élevée, à savoir 31.285 €.

Environ 10 % de tous les affiliés salariés sont affiliés auprès d'un ou plusieurs « autres régimes pour salariés », qu'ils combinent ou non à un plan d'entreprise et/ou à un plan sectoriel. Les personnes affiliées à la fois à un « autre régime pour salariés » et à un plan d'entreprise ont la réserve moyenne la plus importante : elle s'élève à 71.849 €.

Nombre d'affiliés uniques par type de plan de pension / Réserve acquise moyenne par affilié et par type de plan de pension



Source: db2p - Sigedis

la situation au 1er janvier 2018

68 % de tous les affiliés salariés se constituent encore activement une pension complémentaire

Tant pour les hommes que pour les femmes, la tranche d'âge des 36-45 ans compte le plus grand nombre d'affiliés salariés (plus de 900.000). Environ 57 % des affiliés salariés ont moins de 45 ans. Dans chaque tranche d'âge, on recense plus d'hommes que de femmes.

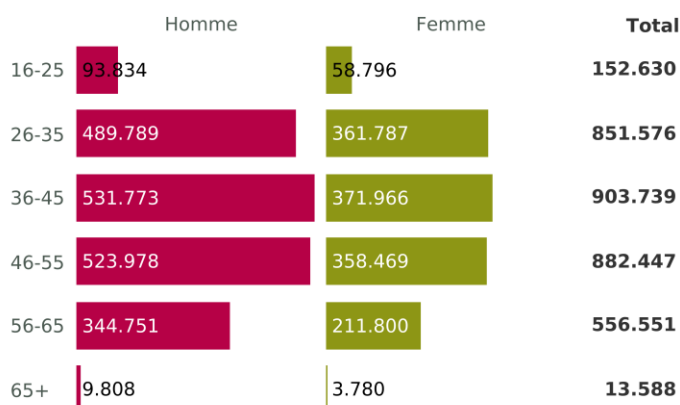
Environ 68 % (47 % + 21 %) de tous les affiliés à un plan pour salariés se constituent encore activement des droits par l'intermédiaire de leur emploi actuel. 32 % sont uniquement affiliés passivement grâce à un emploi précédent comme salarié.

Vous pouvez filtrer les graphiques ci-dessous par type de plan de pension dans lequel les salariés se constituent une pension complémentaire (ou par combinaison de plusieurs types de plans de pension). Ainsi, on constate que les affiliés à un plan sectoriel sont plus jeunes que les affiliés à un plan d'entreprise.

Filtrez les graphiques ci-dessous en fonction du type de plan de pension de l'affilié salarié:
 tous les affiliés salariés

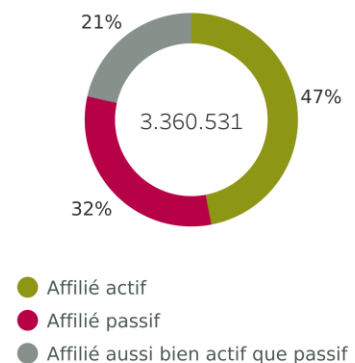
Nombre d'affiliés à un régime de pension complémentaire pour les salariés

En fonction de l'âge et du sexe
 Choix du filtre: tous les affiliés salariés



Source: db2p - Sigedis

En fonction du statut d'affiliation
 Choix du filtre: tous les affiliés salariés



la situation au 1er janvier 2018

La réserve moyenne acquise est la plus élevée pour les 56-65 ans

Dans toutes les tranches d'âge, la réserve moyenne et médiane acquise est plus élevée pour les hommes que pour les femmes. La réserve moyenne acquise augmente avec l'âge et atteint son maximum pour les affiliés qui approchent l'âge de la pension, c'est-à-dire la tranche d'âge des 56-65 ans. Dans cette dernière, la réserve de pension moyenne s'élève à 27.546 € pour les femmes, et à 56.638 € pour les hommes. La moitié des hommes âgés de 56 à 65 ans ont, jusqu'à présent, accumulé moins de 8.020 € ; l'autre moitié ont accumulé un montant (nettement) supérieur. Pour les femmes dans cette tranche d'âge, la réserve de pension médiane s'élève à 2.491 €.

À nouveau, vous pouvez filtrer le graphique ci-dessous par type de plan de pension (ou par combinaison de plusieurs types de plans de pension). Si une certaine catégorie compte moins de

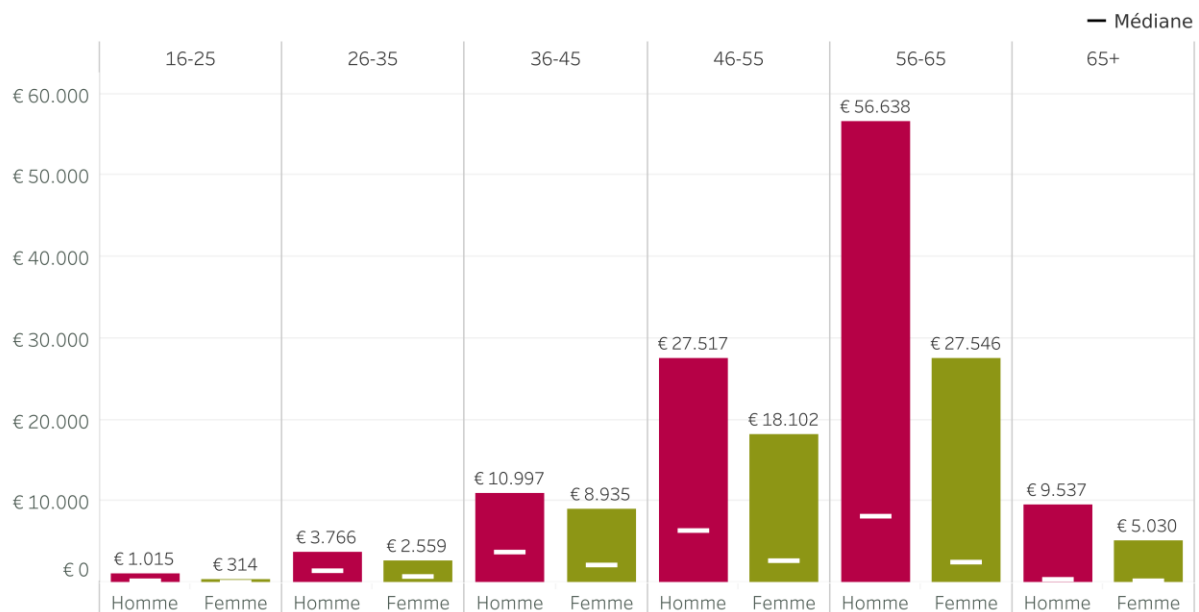
5 affiliés, elle n'est pas reprise dans ce graphique. La réserve moyenne acquise la plus élevée pour les affiliés avec uniquement des droits de pension au sein d'un plan sectoriel s'élève à 4.273 € (hommes de 56 à 65 ans). Pour les affiliés avec uniquement des droits de pension au sein d'un plan d'entreprise, la réserve moyenne acquise la plus élevée est nettement supérieure et s'élève à 105.050 € (hommes de 56 à 65 ans).

Filtrez les graphiques ci-dessous en fonction du type de plan de pension de l'affilié salarié:
 tous les affiliés salariés

Réserve acquise moyenne et médiane

En fonction du sexe et du statut d'affiliation

Choix du filtre: tous les affiliés salariés



Source: db2p - Sigedis

la situation au 1er janvier 2018

Inégalités plus importantes pour les affiliés plus âgés

Le rapport interquintile S80/S20 permet de mesurer l'inégalité et montre le rapport entre la réserve moyenne acquise des 20 % d'affiliés ayant les réserves acquises les plus élevées (S80) et celle des 20 % d'affiliés ayant les réserves acquises les plus faibles (S20). Un S80/S20 de 10 signifie que le montant de la réserve moyenne acquise des 20 % d'affiliés avec la réserve la plus élevée est 10 fois supérieur à celui des 20 % d'affiliés avec la réserve de pension la plus faible. On calcule ce rapport par tranche d'âge et par sexe ; les personnes de plus de 65 ans ne sont pas prises en compte.

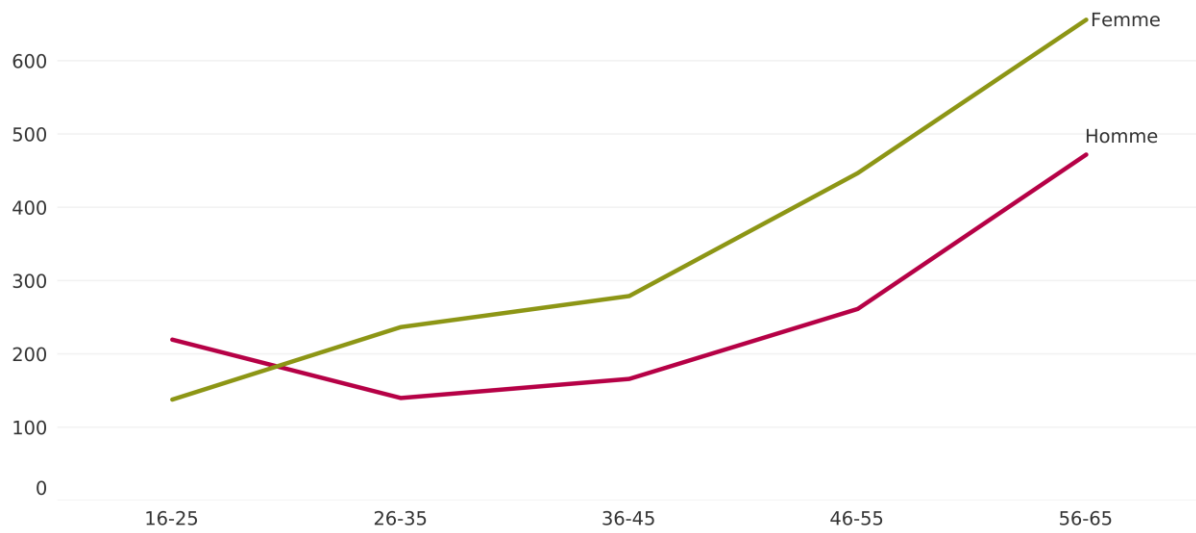
Pour toutes les tranches d'âge à l'exception de la plus jeune, les inégalités sont plus importantes chez les femmes que chez les hommes (le rapport interquintile S80/S20 est donc plus élevé). Les inégalités sont plus importantes chez les personnes plus âgées : le rapport S80/S20 est de 657 pour les femmes âgées de 56 à 65 ans, et de 473 pour les hommes de cette même tranche d'âge.

Vous pouvez également filtrer ce graphique par type de plan de pension (ou par combinaison). Si, après avoir filtré, une certaine catégorie compte 5 affiliés ou moins, celle-ci n'est pas reprise dans le graphique.

Filtrez les graphiques ci-dessous en fonction du type de plan de pension de l'affilié salarié:
tous les affiliés salariés

① Mesure d'inégalité S80/S20 par âge et sexe

Choix du filtre: tous les affiliés salariés



Source: db2p - Sigedis

la situation au 1er janvier 2018