



## Zelfstandigen

Hoeveel aanvullend pensioen bouwen zelfstandigen op?

Op 1 januari 2018 waren 553.775 mensen aangesloten bij een aanvullend pensioenplan voor zelfstandigen, 66% mannen en 34% vrouwen. Dat is ongeveer 15% van alle mensen met een aanvullend pensioen gekend in db2p.

**553.775** unieke aangeslotenen  
met verworven reserves als zelfstandige

**362.962**  
(66%) 

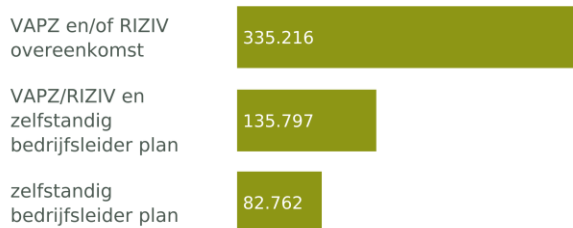
**190.813**  
(34%) 

### 61% van aangesloten zelfstandigen bouwt aanvullend pensioen op in VAPZ/RIZIV plan

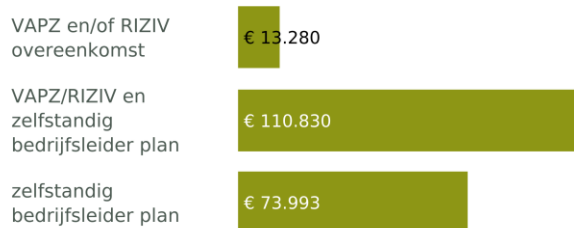
335.216 aangeslotenen of 61% van alle aangesloten zelfstandigen heeft enkel een (of meerdere) VAPZ en/of RIZIV overeenkomst(en) afgesloten. 15% van de aangesloten zelfstandigen heeft enkel verworven reserves opgebouwd binnen één of meerdere pensioenplannen voor zelfstandige bedrijfsleiders (individueel of collectief). De combinatie van beide vertegenwoordigt de overige 25% van alle aangesloten zelfstandigen.

De aangeslotenen met zowel een VAPZ/RIZIV overeenkomst als een pensioenplan voor zelfstandige bedrijfsleiders hebben de hoogste gemiddelde verworven reserve, namelijk € 110.830. Aangesloten zelfstandigen met enkel een (of meerdere) VAPZ en/of RIZIV overeenkomst(en) hebben de laagste gemiddelde verworven reserve, namelijk € 13.280.

#### Aantal unieke aangeslotenen per soort pensioenplan



#### Gemiddelde verworven reserve per aangeslotene per soort pensioenplan



Bron: db2p - Sigedis

Situatie op 1 januari 2018

### 75% van alle aangesloten zelfstandigen bouwt nog actief aanvullend pensioen op

Zowel bij mannen als bij vrouwen, vinden we het hoogste aantal aangesloten zelfstandigen (meer dan 180.000) terug bij de 46- tot 55 jarigen. Ongeveer 43% van de aangesloten zelfstandigen is jonger dan 45 jaar. In elke leeftijdscategorie tellen we meer mannen dan vrouwen.

Van alle aangesloten zelfstandigen bouwt 75% (53% + 22%) op 1 januari 2018 ook actief een aanvullend pensioen op als zelfstandige. 26% is enkel passief aangesloten dankzij een eerdere zelfstandige activiteit.

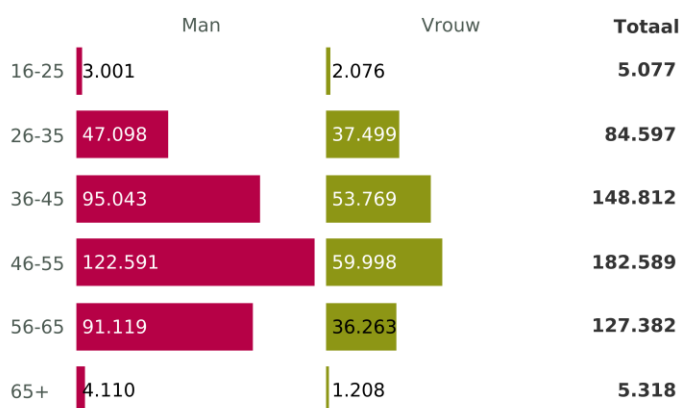
Je kan onderstaande grafieken filteren volgens het soort pensioenplan (of combinaties van soorten pensioenplannen) waarin zelfstandigen aanvullend pensioen opbouwen. Zo zien we bijvoorbeeld dat slechts 9% van alle aangeslotenen met zowel een VAPZ en/of RIZIV overeenkomst als een zelfstandig bedrijfsleider plan passief is aangesloten, en dus geen nieuwe pensioenrechten opbouwt.

Filter onderstaande grafieken op basis van het soort pensioenplan van de aangesloten zelfstandige:  
 alle aangesloten zelfstandigen

### Aantal aangeslotenen bij een aanvullend pensioenplan voor zelfstandigen

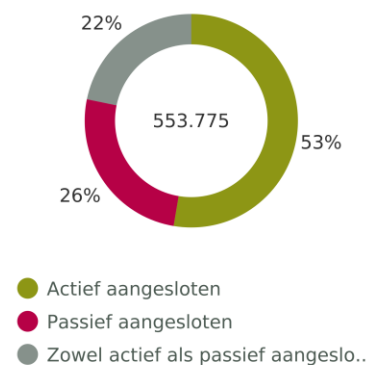
Volgens leeftijd en geslacht

Filterkeuze: alle aangesloten zelfstandigen



Volgens aansluitingsstatus

Filterkeuze: alle aangesloten zelfstandigen



Bron: db2p - Sigedis

Situatie op 1 januari 2018

### Gemiddelde en mediaan verworven reserve het hoogst voor 56- tot 65-jarigen

In elke leeftijdscategorie ligt de gemiddelde en mediaan verworven reserve hoger voor mannen dan voor vrouwen. De gemiddelde verworven reserve neemt toe met de leeftijd, met een maximum voor de aangeslotenen die de pensioenleeftijd naderen, 56 tot 65 jaar oud. Voor vrouwen in deze leeftijdsgroep bedraagt deze pensioenreserve gemiddeld € 55.423 en voor mannen € 104.599. De helft van de mannen tussen 56 en 65 heeft tot nu toe minder dan € 36.720 opgebouwd, de andere helft zit daar (ver) boven. Bij de vrouwen in deze leeftijdsgroep ligt de mediaan pensioenreserve op € 17.680.

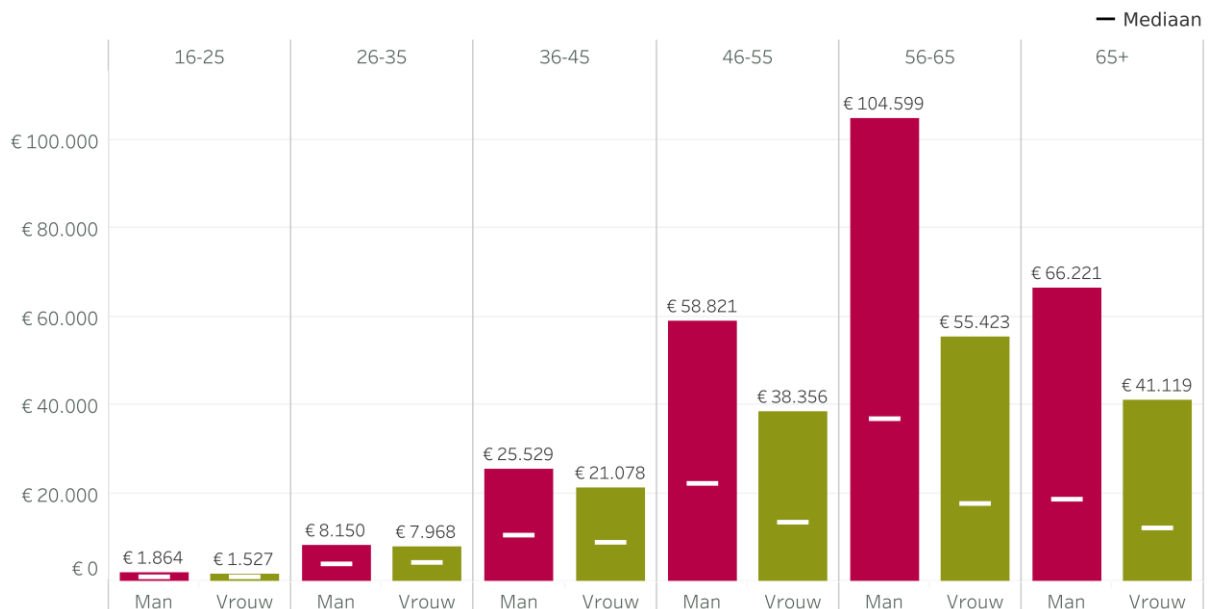
Je kan opnieuw onderstaande grafiek filteren op het soort pensioenplan (of combinaties van soorten pensioenplannen). Als een bepaalde categorie minder dan 5 aangeslotenen heeft, dan wordt deze categorie niet weergegeven in deze grafiek. De hoogste gemiddelde verworven reserve voor aangeslotenen met enkel pensioenrechten binnen een VAPZ en/of RIZIV overeenkomst bedraagt € 40.998 (mannen, 65 jaar of ouder).

Filter onderstaande grafieken op basis van het soort pensioenplan van de aangesloten zelfstandige:  
 alle aangesloten zelfstandigen

## Gemiddelde en mediaan verworven reserve

Volgens geslacht en aansluitingsstatus

Filterkeuze: alle aangesloten zelfstandigen



Bron: db2p - Sigedis

Situatie op 1 januari 2018

## Ongelijkheid groter bij oudere aangeslotenen

De S80/S20 kwintielverhouding is een maatstaf voor ongelijkheid en toont hoe de gemiddelde verworven reserve van de 20% aangeslotenen met de hoogste verworven reserves (S80) zich verhoudt tot deze van de 20% aangeslotenen met de laagste verworven reserves (S20). Een S80/S20 van 10 betekent dat het gemiddelde bedrag van de 20% aangeslotenen met de hoogste reserve 10 keer hoger is dan dat van de 20% aangeslotenen met de laagste pensioenreserve. We berekenen deze verhouding per leeftijdscategorie en per geslacht; de 65 plussers worden weggelaten.

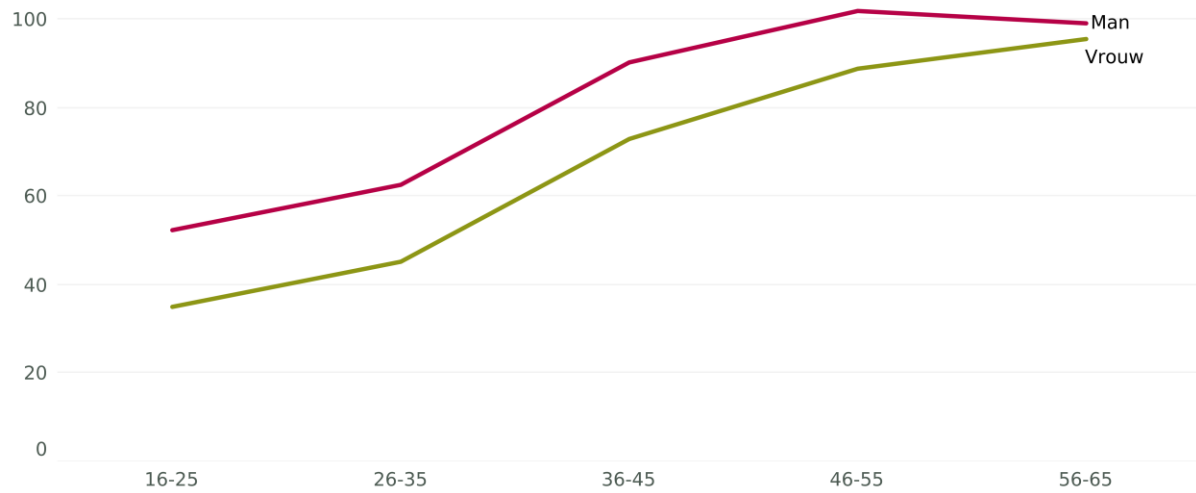
Voor alle leeftijdsgroepen is de ongelijkheid groter bij mannen dan bij vrouwen (de S80/S20 kwintielverhouding ligt dus hoger). De ongelijkheid is ook groter bij ouderen: de S80/S20 voor vrouwen tussen 56 en 65 jaar oud is 96, voor mannen in deze leeftijdsgroep is dat 99.

Deze grafiek kan ook worden gefilterd per soort pensioenplan (of combinaties). Als na het filteren een bepaalde categorie vijf of minder aangeslotenen bevat, dan wordt deze categorie niet opgenomen.

Filter onderstaande grafieken op basis van het soort pensioenplan van de aangesloten zelfstandige:  
alle aangesloten zelfstandigen

### ⓘ Ongelijkheidsmaatstaf S80/S20 volgens leeftijd en geslacht

Filterkeuze: alle aangesloten zelfstandigen



Bron: db2p - Sigedis

Situatie op 1 januari 2018