



Zelfstandigen

Hoeveel aanvullend pensioen bouwen zelfstandigen op?

Op 1 januari 2019 waren 567.733 mensen aangesloten bij een aanvullend pensioenplan voor zelfstandigen, 65% mannen en 35% vrouwen. Dat is ongeveer 15% van alle mensen met een aanvullend pensioen gekend in db2p.

567.733 unieke aangeslotenen
met verworven reserves als zelfstandige

367.995
(65%) 

199.738
(35%) 

60% van aangesloten zelfstandigen bouwt aanvullend pensioen op in VAPZ/RIZIV plan

339.531 aangeslotenen of 60% van alle aangesloten zelfstandigen heeft enkel een (of meerdere) VAPZ en/of RIZIV overeenkomst(en) afgesloten. 15% van de aangesloten zelfstandigen heeft enkel verworven reserves opgebouwd binnen één of meerdere pensioenplannen voor zelfstandige bedrijfsleiders (individueel of collectief). De combinatie van beide vertegenwoordigt 25% van alle aangesloten zelfstandigen. De aangeslotenen met zowel een VAPZ/RIZIV overeenkomst als een pensioenplan voor zelfstandige bedrijfsleiders hebben de hoogste gemiddelde verworven reserve, namelijk € 111.382. Aangesloten zelfstandigen met enkel een (of meerdere) VAPZ en/of RIZIV overeenkomst(en) hebben de laagste gemiddelde verworven reserve, namelijk € 13.052.

Ongeveer 1 procent van alle aangesloten zelfstandigen heeft op 1 januari 2019 reeds een VAPZNP aansluiting, al dan niet in combinatie met een ander soort pensioenplan. Zelfstandigen met enkel een VAPZNP overeenkomst hebben een gemiddelde verworven reserve van € 3.616.

Aantal unieke aangeslotenen per soort pensioenplan

VAPZ en/of RIZIV overeenkomst	339.531
VAPZ/RIZIV en zelfstandig bedrijfsleider plan	142.531
zelfstandig bedrijfsleider plan	82.553
VAPZ/RIZIV en VAPZNP overeenkomst	2.945
VAPZ/RIZIV, VAPZNP en zelfstandig bedrijfsleider plan	104
VAPZNP overeenkomst	65
VAPZNP en zelfstandig bedrijfsleider plan	4

Gemiddelde verworven reserve per aangeslotene per soort pensioenplan

VAPZ en/of RIZIV overeenkomst	€ 13.052
VAPZ/RIZIV en zelfstandig bedrijfsleider plan	€ 111.382
zelfstandig bedrijfsleider plan	€ 73.209
VAPZ/RIZIV en VAPZNP overeenkomst	€ 43.622
VAPZ/RIZIV, VAPZNP en zelfstandig bedrijfsleider plan	€ 120.411
VAPZNP overeenkomst	€ 3.616
VAPZNP en zelfstandig bedrijfsleider plan	€ 35.278

Bron: db2p - Sigedis

Situatie op 1 januari 2019

74% van alle aangesloten zelfstandigen bouwt nog actief aanvullend pensioen op

Zowel bij mannen als bij vrouwen, vinden we het hoogste aantal aangesloten zelfstandigen (meer dan 180.000) terug bij de 46- tot 55 jarigen. Ongeveer 43% van de aangesloten zelfstandigen is jonger dan 45 jaar. In elke leeftijdscategorie tellen we meer mannen dan vrouwen.

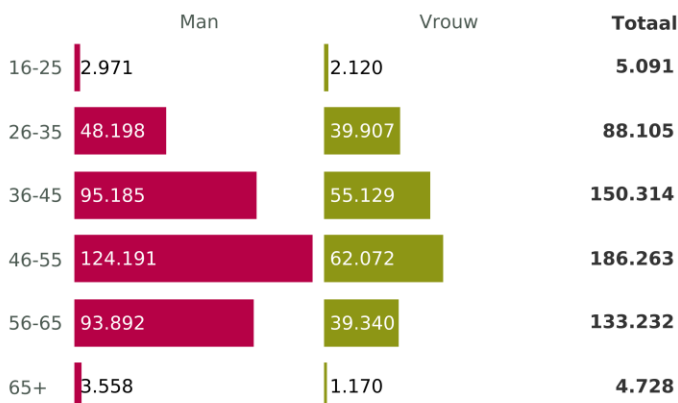
Van alle aangesloten zelfstandigen bouwt 74% (52% + 22%) op 1 januari 2019 ook actief een aanvullend pensioen op als zelfstandige. 26% is enkel passief aangesloten dankzij een eerdere zelfstandige activiteit.

Je kan onderstaande grafieken filteren volgens het soort pensioenplan (of combinaties van soorten pensioenplannen) waarin zelfstandigen aanvullend pensioen opbouwen. Zo zien we bijvoorbeeld dat slechts 9% van alle aangeslotenen met zowel een VAPZ en/of RIZIV overeenkomst als een zelfstandig bedrijfsleider plan passief is aangesloten, en dus geen nieuwe pensioenrechten opbouwt.

Filter onderstaande grafieken op basis van het soort pensioenplan van de aangesloten zelfstandige:
 alle aangesloten zelfstandigen

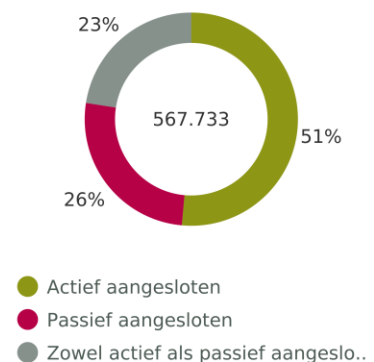
Aantal aangeslotenen bij een aanvullend pensioenplan voor zelfstandigen

Volgens leeftijd en geslacht
 Filterkeuze: alle aangesloten zelfstandigen



Bron: db2p - Sigedis

Volgens aansluitingsstatus
 Filterkeuze: alle aangesloten zelfstandigen



Situatie op 1 januari 2019

Gemiddelde en mediaan verworven reserve het hoogst voor 56- tot 65-jarigen

In elke leeftijdscategorie ligt de gemiddelde en mediaan verworven reserve hoger voor mannen dan voor vrouwen. De gemiddelde verworven reserve neemt toe met de leeftijd, met een maximum voor de aangeslotenen die de pensioenleeftijd naderen, 56 tot 65 jaar oud. Voor vrouwen in deze leeftijdsgroep bedraagt deze pensioenreserve gemiddeld € 55.994 en voor mannen € 105.018. De helft van de mannen tussen 56 en 65 heeft tot nu toe minder dan € 37.313 opgebouwd, de andere helft zit daar (ver) boven. Bij de vrouwen in deze leeftijdsgroep ligt de mediaan pensioenreserve op € 17.664.

Je kan opnieuw onderstaande grafiek filteren op het soort pensioenplan (of combinaties van soorten pensioenplannen). Als een bepaalde categorie minder dan 5 aangeslotenen heeft, dan wordt deze categorie niet weergegeven in deze grafiek. De hoogste gemiddelde verworven reserve

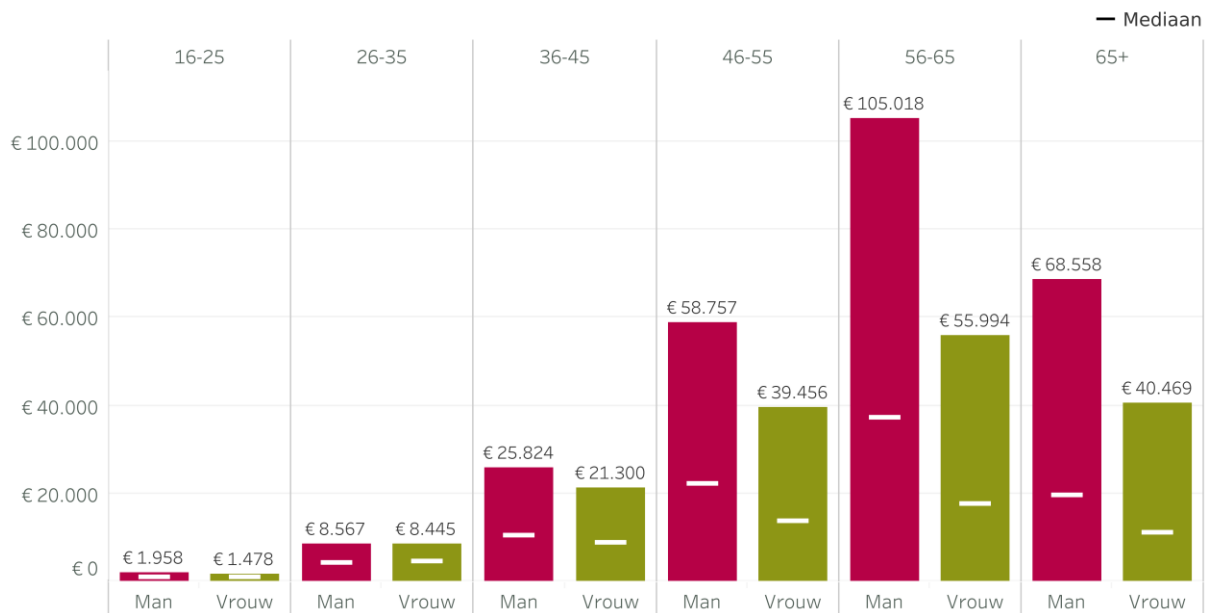
voor aangeslotenen met enkel pensioenrechten binnen een VAPZ en/of RIZIV overeenkomst bedraagt € 41.376 (mannen, 65 jaar of ouder).

Filter onderstaande grafieken op basis van het soort pensioenplan van de aangesloten zelfstandige:
 alle aangesloten zelfstandigen

Gemiddelde en mediaan verworven reserve

Volgens geslacht en aansluitingsstatus

Filterkeuze: alle aangesloten zelfstandigen



Bron: db2p - Sigedis

Situatie op 1 januari 2019

Ongelijkheid groter bij oudere aangeslotenen

De S80/S20 kwintielverhouding is een maatstaf voor ongelijkheid en toont hoe de gemiddelde verworven reserve van de 20% aangeslotenen met de hoogste verworven reserves (S80) zich verhoudt tot deze van de 20% aangeslotenen met de laagste verworven reserves (S20). Een S80/S20 van 10 betekent dat het gemiddelde bedrag van de 20% aangeslotenen met de hoogste reserve 10 keer hoger is dan dat van de 20% aangeslotenen met de laagste pensioenreserve. We berekenen deze verhouding per leeftijdscategorie en per geslacht; de 65 plussers worden weggelaten.

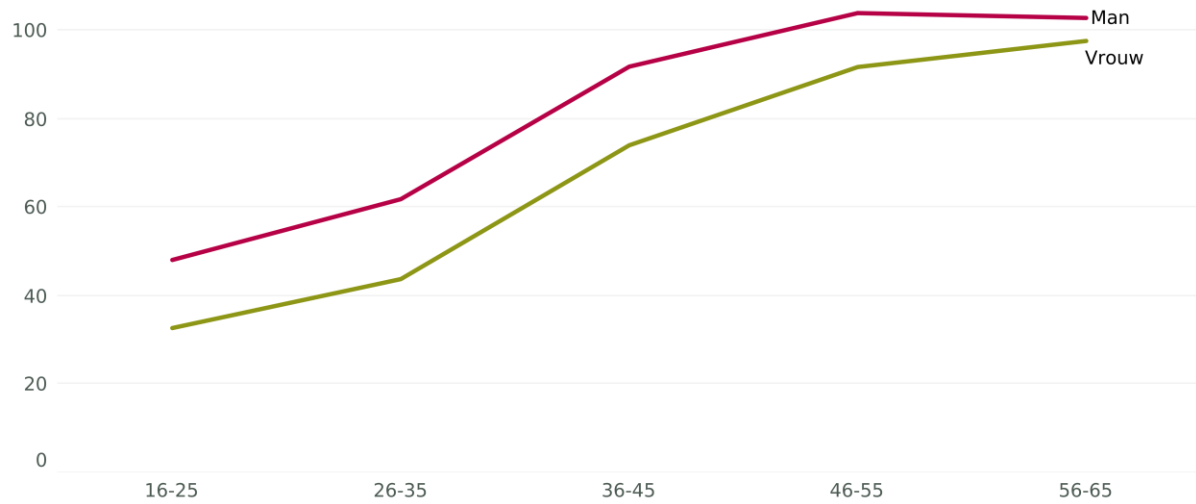
Voor alle leeftijdsgroepen is de ongelijkheid groter bij mannen dan bij vrouwen (de S80/S20 kwintielverhouding ligt dus hoger). De ongelijkheid is ook groter bij ouderen: de S80/S20 voor vrouwen tussen 56 en 65 jaar oud is 98, voor mannen in deze leeftijdsgroep is dat 103.

Deze grafiek kan ook worden gefilterd per soort pensioenplan (of combinaties). Als na het filteren een bepaalde categorie vijf of minder aangeslotenen bevat, dan wordt deze categorie niet opgenomen.

Filter onderstaande grafieken op basis van het soort pensioenplan van de aangesloten zelfstandige:
alle aangesloten zelfstandigen

ⓘ Ongelijkheidsmaatstaf S80/S20 volgens leeftijd en geslacht

Filterkeuze: alle aangesloten zelfstandigen



Bron: db2p - Sigedis

Situatie op 1 januari 2019